



# AUTOTECH

výroba a prodej zařízení pro autoservisy, pneuservisy a STK

## ELEKTROHYDRAULICKÝ JÁMOVÝ ZVEDÁK PO DNĚ MONTÁŽNÍ JÁMY

# JZ-DJE 14/1200 20/1200




Český výrobek firmy AUTOTECH-VT, s.r.o.

Je zařízení určené k částečnému zvedání automobilu nebo částí motorových vozidel a jednotlivých agregátů (nápravy, motor, převodovka) při jejich opravách.

Elektrohydraulický jámový zvedák po dně montážní jámy se vyrábí s nosností **14 t** a **20 t** s pracovním zdvihem **1200 mm** a **celkovou výškou 2350 mm**. A má robustní konstrukci.

Používá se především v opravárnách s požadavkem na větší počet zvedaných vozů v průběhu pracovní směny. **Zvedák je určen pro základní prostředí.**



**AUTOTECH - VT, s.r.o., Sokolohradská 866, 583 01 Chotěboř**

**mobil:** (+420) 602 355 702, (+420) 775 355 702, **telefon:** (+420) 569 623 507,

**email:** autotech@autotech-chotebor.cz, **web:** [www.autotech-chotebor.cz](http://www.autotech-chotebor.cz)




# AUTOTECH

výroba a prodej zařízení pro autoservisy, pneuservisy a STK



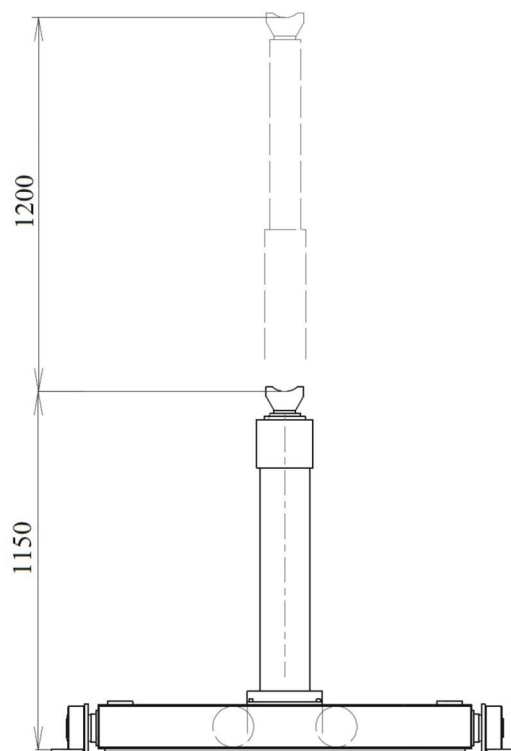
Technické parametry	
Max. nosnost	14 000 kg a 20 000kg
Minimální výška	1150 mm
Maximální výška	2 350 mm
Zdvih	1200 mm
Pohon	Elektro-hydraulický

Pojezd jámového zvedáku se vyrábí **NA MÍRU** dle rozměrů montážní jámy a proto je nutné při objednávce uvést základní rozměry dle nákresu, který Vám bude zaslán.



## VÝKRESY MONTÁŽNÍCH JAM

PRO VYPLNĚNÍ ROZMĚRŮ MONTÁŽNÍ JÁMY S "L" A "U" PROFILEM



**AUTOTECH - VT, s.r.o., Sokolohradská 866, 583 01 Chotěboř**

**mobil:** (+420) 602 355 702, (+420) 775 355 702, **telefon:** (+420) 569 623 507,

**email:** autotech@autotech-chotebor.cz, **web:** [www.autotech-chotebor.cz](http://www.autotech-chotebor.cz)